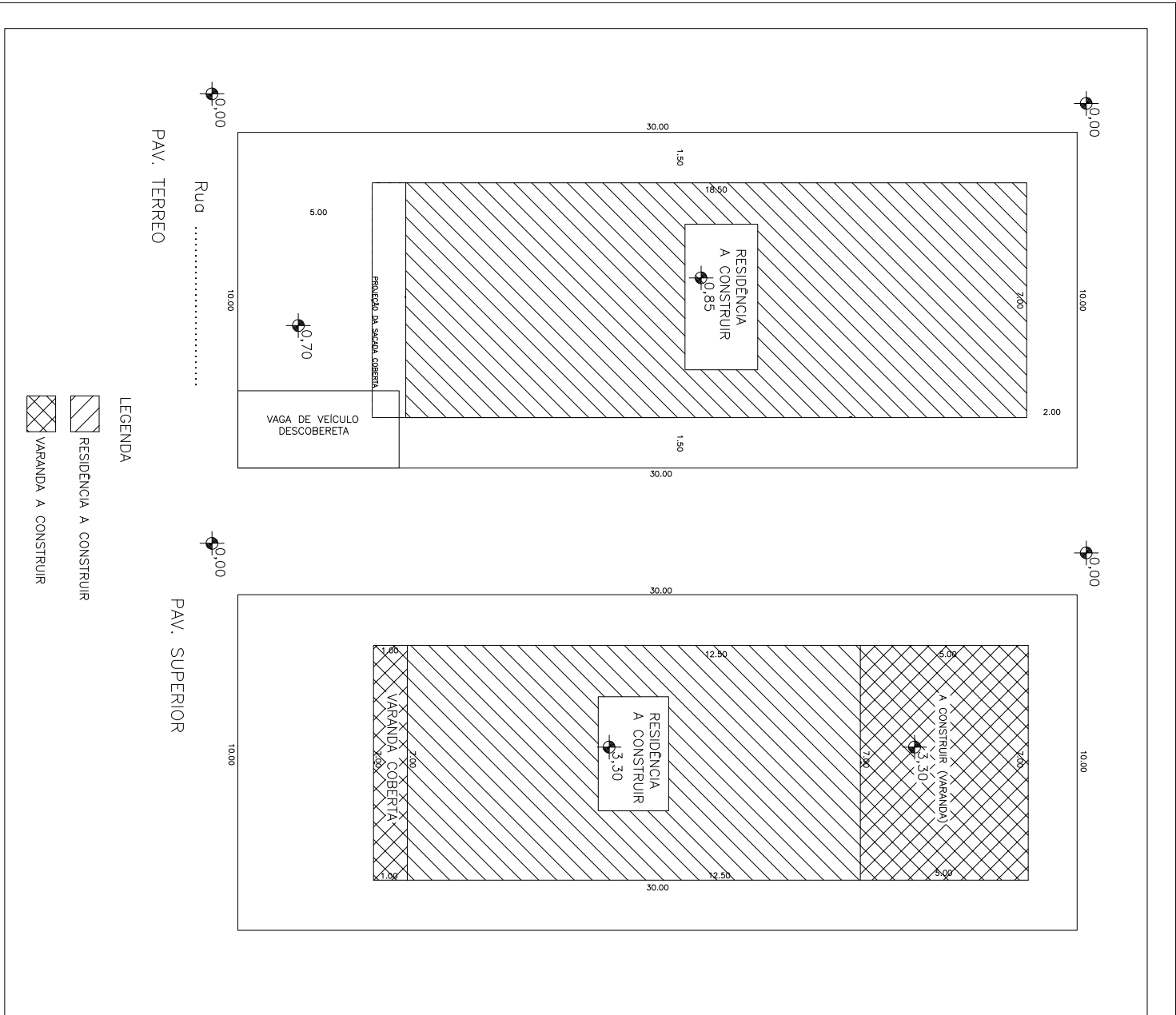




MODELO ANEXO II



- LEGENDA**
-  RESIDENCIA A CONSTRUIR
 -  VARANDA A CONSTRUIR

PROJETO DE IMPLANTAÇÃO

FOLHA ÚNICA
Escala : 1/100

PROJETO PARA CONSTRUÇÃO DE UMA RESIDENCIA UNIFAMILIAR

Local : Rua/Av..... Quadra Lotes

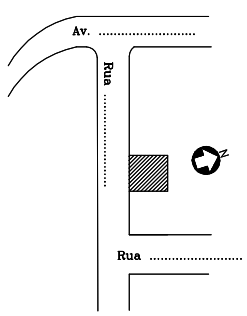
Bairro : Loteamento

Cidade: Caragatatuba – SP

Proprietário :

Zona: Z..... Categoria de Uso:

SITUAÇÃO S/ ESCALA



DECLARO QUE A EMPREitada DO PROJETISTA/ARQUITETO/ENGENHEIRO ME REVELEI O QUE É O MELHOR DO TERRENO EM RELAÇÃO A VARIÁVEIS AMBIENTAIS PARA A REALIZAÇÃO DO PROJETO DE CONSTRUÇÃO DE UMA RESIDENCIA UNIFAMILIAR, PRESERVANDO PERMANENTE O ÁREA DE RECO. DE ACORDO

PROPRIETARIO

RG
CPF

AUTOR DO PROJETO
ENGENHEIRO/ARQUITETO
CREA
IM
ART
Endereço

QUADRO DE ÁREAS (M ²)	
TERRENO	300,00
PAV. TERREO	129,50
PAV. SUPERIOR	87,50
RESIDENCIA	42,00
VARANDA	259,00
TOTAL	170,50
ÁREA LIVRE	170,50

RESPONSÁVEL P/ DIREÇÃO TÉCNICA/EXECUÇÃO
ENGENHEIRO/ARQUITETO
CREA
IM
ART
Endereço